

Уважаемые родители!


Предлагаю Вам для работы с детьми *графические прописи*. Ребенок выполняет задания поэтапно: только левой рукой, только правой рукой, а затем двумя руками одновременно. Эта работа обеспечивает развитие правого и левого полушарий., что дает толчок к развитию произвольного внимания, пространственной координации, координации обеих рук и т.п.

Работа в прописях ведется фломастером либо мягким карандашом. Предложите ребенку начать работу с «удобной» руки – ведущей. При выполнении заданий «неудобной» «рукой» допустимы отклонения от линий.

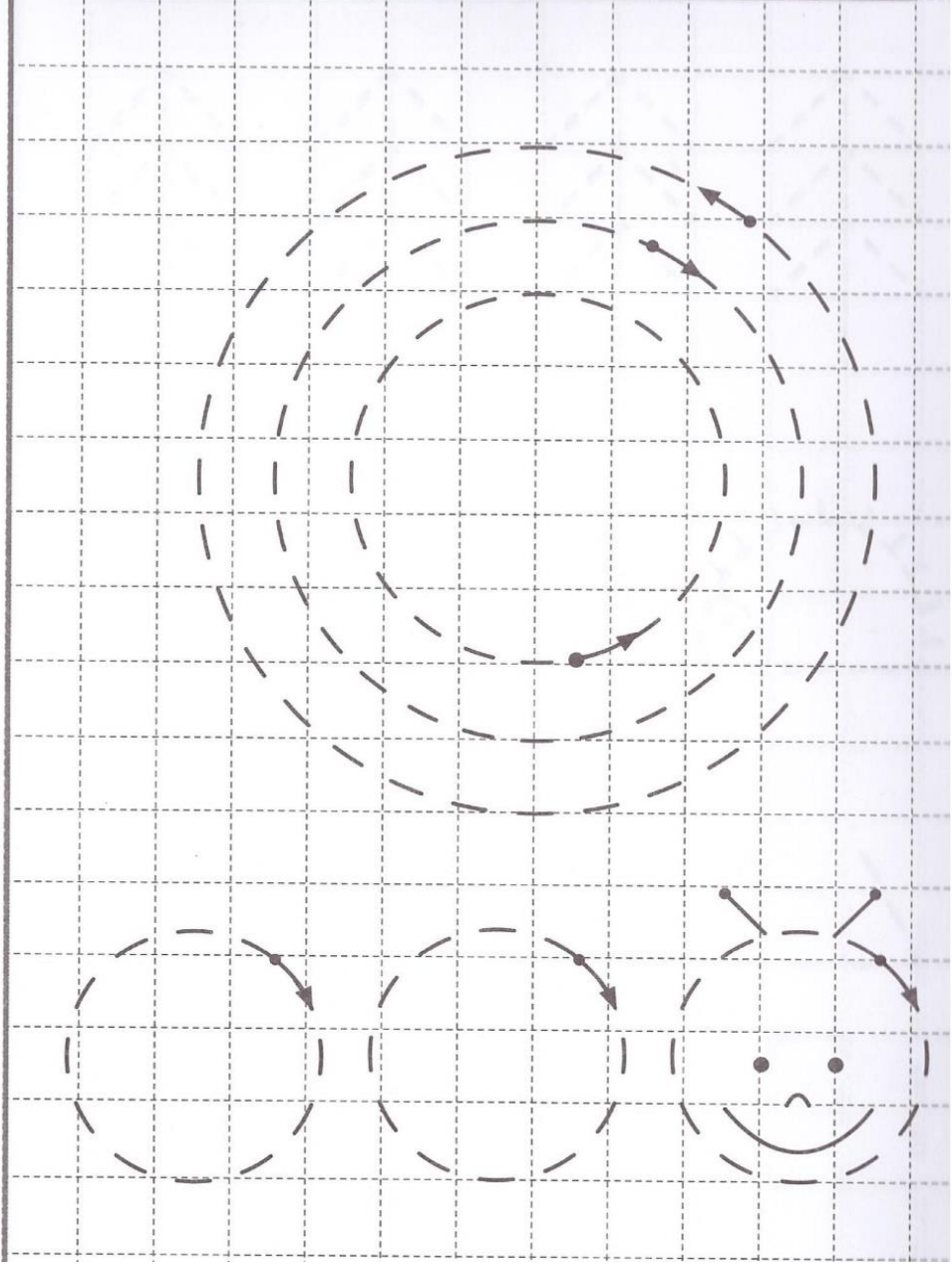
Желаю успехов!

Задание 1.

Обведи по пунктиру. Рисуй левой рукой.




Обведи по пунктиру. Рисуй правой рукой.




Задание 2.

Обведи по пунктиру. Рисуй левой рукой.




Обведи по пунктиру. Рисуй правой рукой.

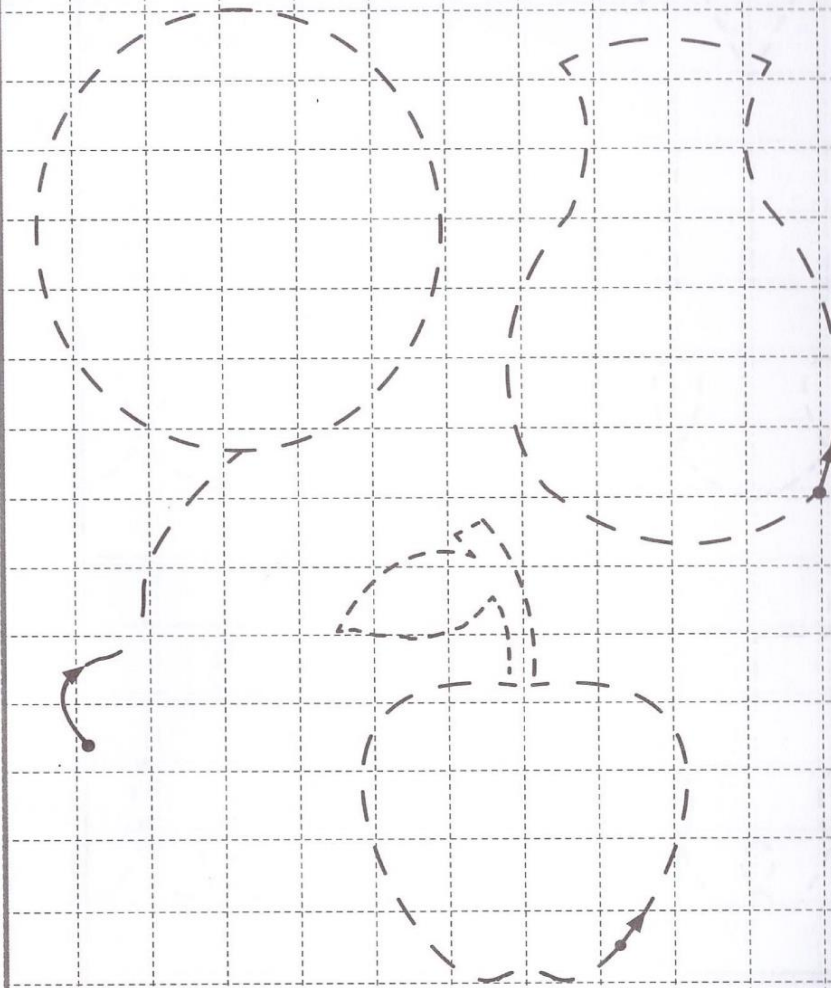


Задание 3.

Обведи по контуру.
Рисуй двумя руками одновременно.

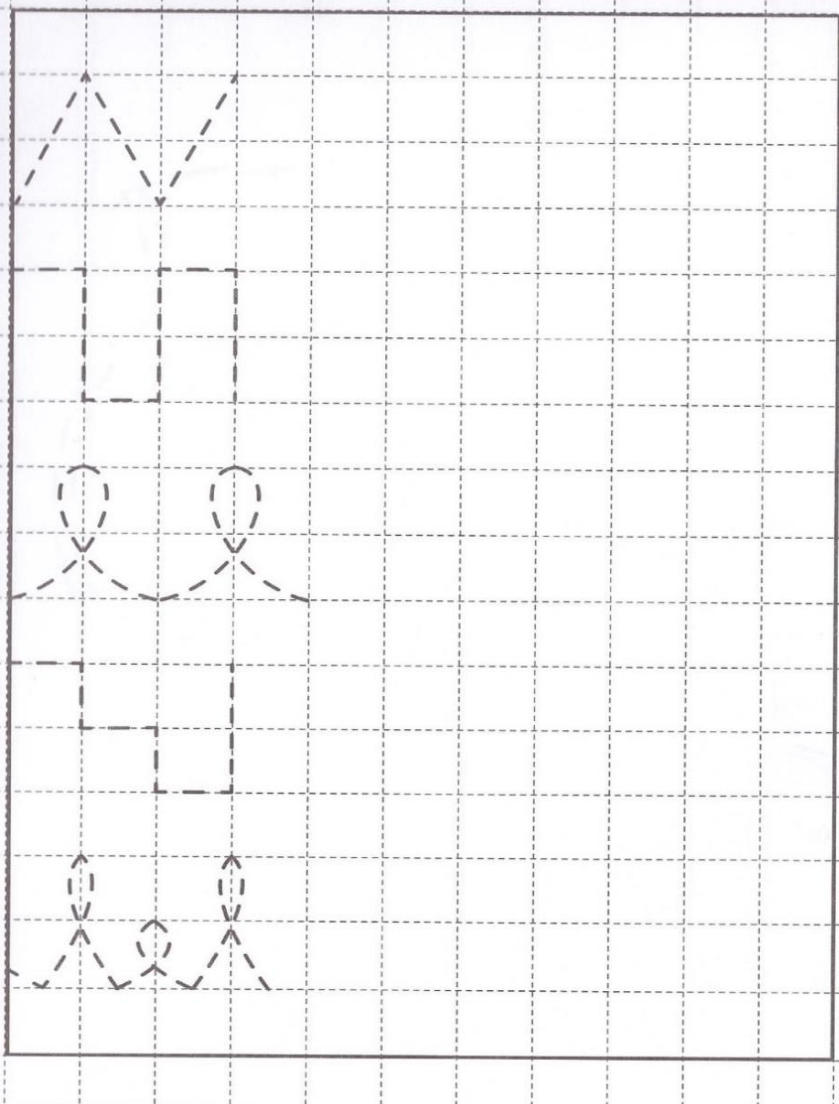


Обведи по контуру.
Рисуй двумя руками одновременно.



Задание 4.

Украсть коврик. Обведи узор по пунктиру левой рукой, затем нарисуй узор самостоятельно.



Украсть коврик. Обведи узор по пунктиру правой рукой, затем нарисуй узор самостоятельно.

