

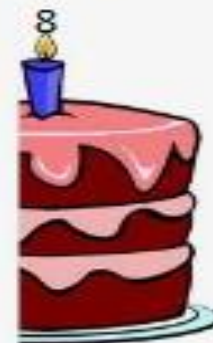
Развитие мышления



Подготовила: педагог – психолог Радионова А. Е.


1. Найди подходящую пару, запиши цифрами.


Найди половинку каждому предмету.



2. Логическое мышление

Выполни математические действия. Нарисуй фигуры, которые получатся после знака равно.



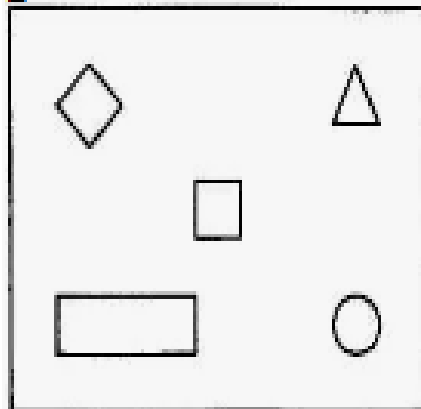


НАЙДИТЕ КВАДРАТ, КОТОРЫЙ ЯВЛЯЕТСЯ ЧАСТЬЮ РИСУНКА

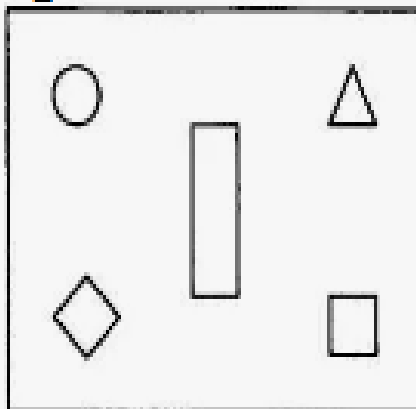
4. Развиваем наглядно – образное мышление

Найди одинаковые картинки.

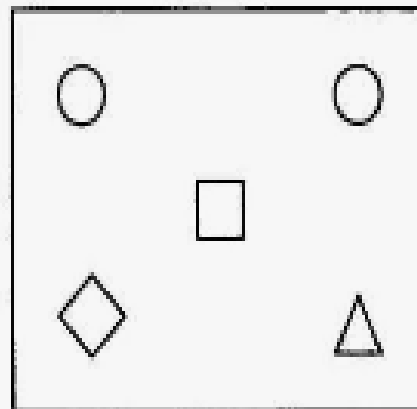
1



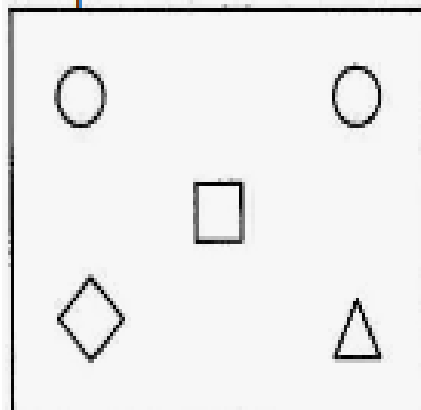
2



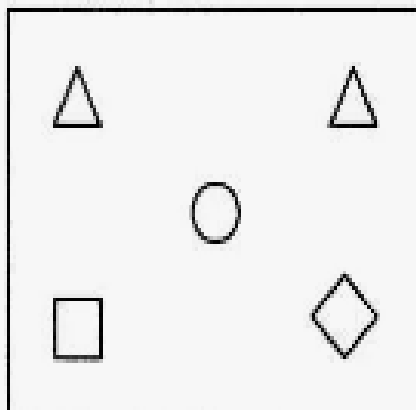
3



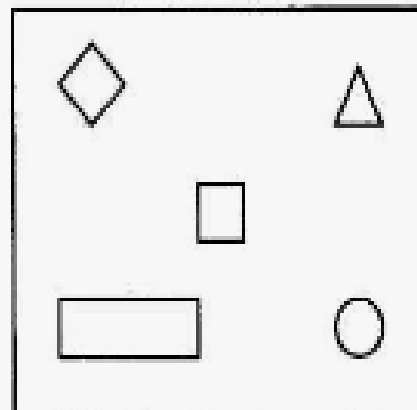
4



5



6



Дополни рисунок, сделай все фигуры одинаковыми.

