




ПРАВИЛА БЕЗОПАСНОСТИ ВЕСНОЙ





ПРАВИЛА БЕЗОПАСНОСТИ ВЕСНОЙ

1. Соблюдай правила ПДД
2. Соблюдай правила пожарной безопасности и обращения с электроприборами
3. Соблюдай правила поведения в общественных местах
4. Соблюдай правила личной безопасности на улице
5. Соблюдай правила безопасности на льду
6. Соблюдай правила поведения, когда ты один дома
7. Соблюдай правила безопасности при обращении с животными
8. Не играй с острыми, колющими и режущими, легковоспламеняющимися и взрывоопасными предметами, огнестрельным и холодным оружием, боеприпасами.
9. Не употребляй лекарственные препараты без назначения врача, наркотики, спиртные напитки, не кури и не нюхай токсические вещества.
10. Остерегайся гололёда, во избежание падений и получения травм.
11. Не играй вблизи зданий, с крыш которых свисает снег и лёд.





ПРАВИЛА ПОВЕДЕНИЯ, КОГДА ТЫ ОДИН ДОМА

1. Открывать дверь можно только хорошо знакомому человеку.
2. Не оставлять ключ от квартиры в "надежном месте".
3. Не вешать ключ на шнурке себе на шею.
4. Ты потерял ключ? Немедленно сообщи об этом родителям!



ПРАВИЛА ЛИЧНОЙ БЕЗОПАСНОСТИ НА УЛИЦЕ

1. Если на улице кто-то идёт и бежит за тобой, а до дома далеко, беги в ближайшее людное место: к магазину, автобусной остановке.






ПРАВИЛА ЛИЧНОЙ БЕЗОПАСНОСТИ НА УЛИЦЕ

- 3. Не соглашайся ни на какие предложения незнакомых взрослых.**
- 4. Никуда не ходи с незнакомыми взрослыми и не садись с ними в машину.**
- 5. Никогда не хвастайся тем, что у твоих взрослых много денег.**
- 6. Не приглашай домой незнакомых ребят, если дома нет никого из взрослых.**
- 7. Не играй с наступлением темноты.**

ПРАВИЛА ДОРОЖНОГО ДВИЖЕНИЯ

- 1. Проходи по тротуару только с правой стороны. Если нет тротуара, иди по левому краю дороги, навстречу движению транспорта.**
- 2. Дорогу переходи в том месте, где указана пешеходная дорожка или установлен светофор. Дорогу переходи на зелёный свет.**
- 3. Если нет светофора, переходи дорогу на перекрёстке. Пересекать улицу надо прямо, а не наискось.**



ПРАВИЛА ДОРОЖНОГО ДВИЖЕНИЯ


- 4. Когда переходишь дорогу, смотри сначала налево, потом направо.**
- 5. Не переходи дорогу перед близко идущим транспортом.**
- 6. На проезжей части игры строго запрещены.**
- 7. Не выезжай на проезжую часть на велосипеде.**

ПРАВИЛА ПОЖАРНОЙ БЕЗОПАСНОСТИ И ОБРАЩЕНИЯ С ЭЛЕКТРОПРИБОРАМИ

Запрещается:

- 1. Бросать горящие спички в помещениях.**
- 2. Небрежно, беспечно обращаться огнём.**
- 3. Выбрасывать горящую золу вблизи строений.**
- 4. Оставлять открытыми двери печей, каминов.**
- 5. Включать в одну розетку большое количество потребителей тока.**
- 6. Использовать неисправную аппаратуру и приборы.**





ПРАВИЛА ПОЖАРНОЙ БЕЗОПАСНОСТИ И ОБРАЩЕНИЯ С ЭЛЕКТРОПРИБОРАМИ

- 7. Пользоваться повреждёнными розетками. Пользоваться электрическими утюгами, плитками, чайниками без подставок из несгораемых материалов.**
- 8. Пользоваться электрошнурами и проводами с нарушенной изоляцией.**
- 9. Оставлять без присмотра топящиеся печи.**
- 10. Ковырять в розетке ни пальцем, ни другими предметами.**
- 11. Самим чинить и разбирать электроприборы.**

Разрешается:

- 1. Защищать дом от пожара.**
- 2. В случае возникновения пожара вызвать пожарную охрану.**
- 3. Использовать все имеющиеся средства для тушения пожара.**
- 4. Подавать сигнал тревоги.**






ПРАВИЛА ПОЖАРНОЙ БЕЗОПАСНОСТИ И ОБРАЩЕНИЯ С ЭЛЕКТРОПРИБОРАМИ

- 5. Встречать пожарных и сообщать им об очаге пожара.**
- 6. Знать план эвакуации на случай пожара.**
- 7. Кричать и звать на помощь взрослых.**
- 8. Двигаться ползком или пригнувшись, если помещение сильно задымлено.**
- 9. Вывести из горящего помещения людей, детей.**
- 10. Набросить покрывало на пострадавшего.**

ПРАВИЛА БЕЗОПАСНОСТИ НА ЛЬДУ

- 1. Прежде чем двигаться по льду, надо убедиться в его прочности, проверенной взрослыми людьми**
- 2. Идти следует по уже проложенной тропе..**
- 3. Не следует спускаться на лыжах и санках в незнакомом месте с обрывом.**





ПРАВИЛА БЕЗОПАСНОСТИ НА ЛЬДУ

4. Особенно осторожным следует быть вблизи выступающих на поверхность кустов, травы; в местах, где быстрое течение, где вливаются сточные воды промышленных предприятий.

5. Не забывай осенью и весной лёд тонок.

БЕЗОПАСНОСТЬ ВО ВРЕМЯ ВЕСЕННИХ КАНИКУЛ

Правила пожарной безопасности. Объясните ребенку причины, по которым может возникнуть пожар, и его последствия. Уважаемые родители! Ребенок должен знать:


Чтобы предотвратить беду:

– храните спички, зажигалки в недоступных для детей местах;

– не разрешайте детям самостоятельно пользоваться газовыми и электрическими приборами, топить печи;

– объясните ребенку, что в случае возникновения пожара, необходимо выбегать на улицу и ни в коем случае не прятаться;





БЕЗОПАСНОСТЬ ВО ВРЕМЯ ВЕСЕННИХ КАНИКУЛ

- «проиграйте» с ребенком в различные чрезвычайные ситуации;
- выучите с ребенком ваш домашний адрес и номер телефона, чтобы при необходимости он мог сам обратиться за помощью в службу спасения.

ПРАВИЛА БЕЗОПАСНОСТИ С НЕИЗВЕСТНЫМИ ПРЕДМЕТАМИ

Объясните ребенку, что такое легковоспламеняющиеся, колющие, режущие, взрывоопасные и огнестрельные предметы и какие опасности они несут. Расскажите о том, что нельзя их поднимать, разбирать и играть с ними, если вдруг ребёнок обнаружит что-то подобное на улице.





ПРАВИЛА БЕЗОПАСНОСТИ В БЫТУ

Дети должны знать о том, что без присмотра взрослых нельзя принимать лекарственные препараты, пользоваться не освоенными ими ранее электроприборами. Взрослые также должны позаботиться и о том, чтобы строительные инструменты, такие как дрели, пилы, ножовки и т.п. хранились в недоступных для ребёнка местах.

Распечатайте и дайте ребёнку памятку с телефонами экстренных служб, набрав которые он сможет в любое время суток бесплатно (и даже при отсутствии средств на счете) дозвониться и получить инструкции к правильным действиям в нештатной ситуации.



@LEARNING_MAM

Информацию предоставила: Горощенко А.А.

Источник: <https://vk.com/club211616864>